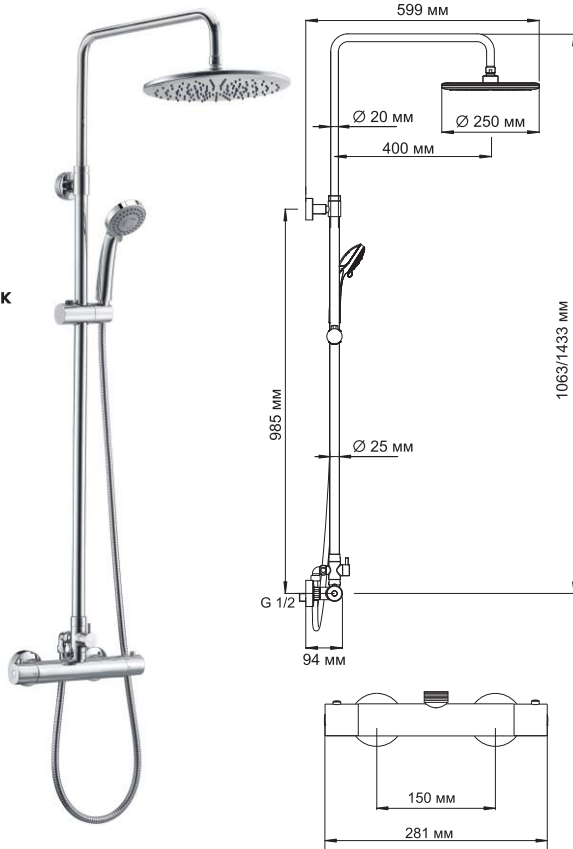


A13302 Thermo



Размер: Ø 250 мм
Материал: ABS-пластик
Форсунки: 135 шт



Душевой комплект, 1063/1433 x 599 мм латунь, хромоникелевое покрытие

В комплект входит:

- Термостатический смеситель;
- Стойка для душа Ø 25 мм, регулируемая по высоте, 1063/1433 мм;
- Душевая насадка, Ø 250 мм, ABS-пластик;
- Шланг металлический 1500 мм, подключение к лейке;
- Лейка 3-функциональная с системой защиты от известковых отложений;
- Набор для крепежа.

Термостатический смеситель для душа:

- Термостатический картридж Vernet (Франция);
- Керамический поворотный переключатель Flühs (Германия);
- Эксцентрики с фильтром;
- Хромоникелевое покрытие.

В комплект входит:

- Обратные клапаны Neoperl (Германия).



Универсальный

Мягкая струя специальным образом насыщается пузырьками воздуха.



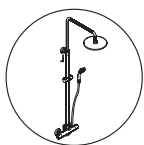
Массажный

Мощная струя воды максимально расслабляет тело.



Комбинированный

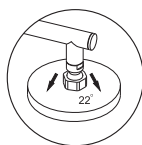
Одновременная подача мягкой и массажной струи.



Монтаж, подключение

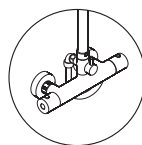
Душевой комплект легко монтируется к стене с помощью двух эксцентриков (подключение смесителя) и одного крепежного элемента (крепление стойки для душа к стене).

Внимание! Для термостатических смесителей подключение горячей воды только слева, холодной воды только справа!



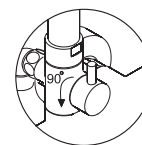
Душевая насадка

Душевая насадка для комплекта A13302 Thermo производится из ABS-пластика. Форсунки из силикона с системой защиты от известковых отложений. Насадки крепятся к штанге при помощи шарнирного соединителя, внутрь которого встроен сетчатый аэратор для равно-мерного распределения воды. Также шарнирный соединитель позволяет менять угол наклона душевой насадки от 0 до 22 градусов.



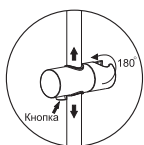
Термостатический смеситель для душа

Термостатический смеситель дает возможность автоматически поддерживать заданную температуру. Рабочая температура - **опт. 20-50°, max 65°**. Рабочее давление - **1 - 5 Bar, опт. 3 Bar. Максимально тестовое давление - 5 Bar. Необходимо установить понижающие редукторы, если давление в водопроводной сети может превысить 5 бар или разница в давлении между горячей и холодной водой превышает 1 бар.**



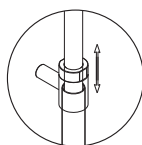
Керамический поворотный переключатель

Керамический поворотный переключатель состоит из двух керамических дисков, плотно прижатых друг к другу. Керамические диски имеют отверстия, которые в зависимости от поворота переключателя смещаются и открывают доступ воде в душевой шланг или душевую насадку, запирая при этом противоположный выход. Для переключения на душ или излив необходимо повернуть переключатель в любую сторону на 90 градусов.



Держатель лейки

Держатель с изменяющимся углом поворота лейки 180 градусов. Держатель можно поднять или опустить на любую удобную для Вас высоту, для этого необходимо нажать кнопку и, удерживая, перемещать по стойке.



Регулируемая по высоте стойка

Стойку для душа A13302 Thermo можно регулировать по высоте. Для этого необходимо выдвинуть верхнюю часть стойки и зафиксировать на необходимой Вам высоте при помощи гайки верхнего крепления.