



## // SCALDASALVIETTE ELETTRICI

## // ELECTRIC HEATED TOWEL RAIL // Электрические полотенцесушитель

### A FUNZIONAMENTO ELETTRICO

#### ELECTRIC OPERATION

С электрическим приводом

Grado di protezione elemento riscaldante IP64

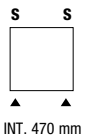
Electric Element Protection Level IP64

Уровень защиты электрических элементов - IP64

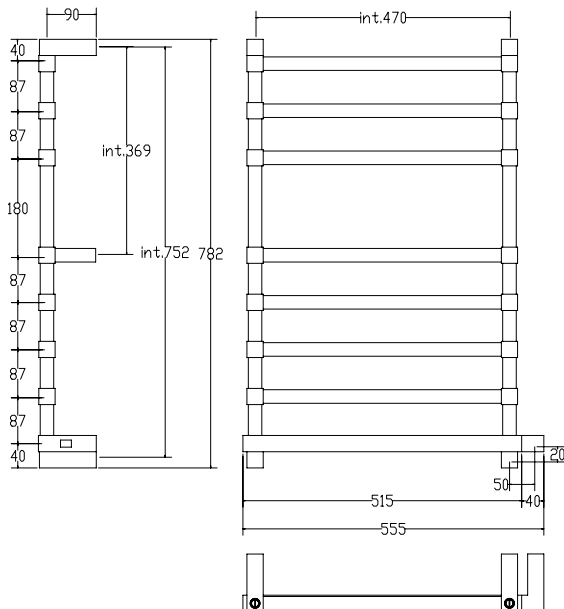
Lunghezza cavo per articoli presa 1200mm

Cable length for wire provided models 1200mm

Длина провода для электрических моделей - 1200 мм.



INT. 470 mm



SCALDASALVIETTE ELETTRICI // ELECTRIC HEATED TOWEL RAIL  
ЭЛЕКТРИЧЕСКИЕ ПОЛТЕНЦЕСУШИТЕЛЬ

## // PANORAMA


## ART. 864/8

**IT** Scaldasalviette fisso componibile, quadro in ottone 25x25 / 30x30.  
RESISTENZA: cartuccia riscaldante  
MODULO AGGIUNTIVO: 87mm / 180mm  
SPORGENZA DAL MURO: 105mm  
COLLEGAMENTO ELETTRICO: scatola interruttore con tasto on/off  
FILO CON PRESA SCHUKO: disponibile

**EN** Fixed modular heated towel rail in brass squared tube 25x25 / 30x30.  
ELECTRIC ELEMENT: heating cartridge  
ADDITIONAL MODULE: 87mm / 180mm  
DISTANCE FROM THE WALL: 105mm  
STANDARD ELECTRIC CONNECTION: switch box with on/off button  
HEATING WIRE WITH SCHUKO PLUG: available

**RU** Полотенцесушитель в виде в свободностоящий в виде квадратной латунной трубки 25x25 / 30x30.  
Сопротивление: Нагревательный элемент  
Дополнительный модуль: 87mm / 180mm  
Выступ/проекция от стены: 105mm  
Стандартное электрическое соединение: Коробка переключателя с кнопкой включения / выключения  
шнур с вилкой schuko: есть в наличии

ACCESSORI DISPONIBILI A RICHIESTA  
OPTIONALS AVAILABLE ON REQUEST  
ДОПОЛНИТЕЛЬНЫЕ ОПЦИИ



Optionals pag. 173



Optionals pag. 176

Art. 864/M